

RockStand®

by Warwick®

Stand pour guitare pliant

Consignes et instructions de sécurité et d'utilisation



www.tuv.com
ID 1419049402

Caractéristiques et avantages de la gamme RockStand® Series :

- Maintient 1, 2 ou 3 guitares électriques, acoustiques ou basses en toute sécurité
- Rembourrage en mousse pour une protection supplémentaire
- Repliable pour un rangement et un transport aisés
- Support de manche ajustable
- Construction métallique avec revêtement en poudre résistant
- Ne convient pas aux instruments disposant d'un vernis en nitrocellulose
- Homologation TÜV GS officielle selon les normes de sécurité allemandes


Fabricant Warwick GmbH & Co. Music Equipment KG,
Gewerbepark 46, 08258 Markneukirchen, Germany

Caractéristiques techniques


Modèle	RS 20830 / RS 20840	RS 20833 / RS 20843	RS 20836 / RS 20846
Poids (kg)	0,93 kg 0,98 kg	1,38 kg 1,45 kg	1,72 kg 1,82 kg
Capacité (kg)	10 kg	12 kg	18 kg
Dimensions (cm) Largeur x Profondeur	52 x 29 cm Hauteur approx.: 62-77 cm	61 x 61 cm Hauteur approx.: 67-82 cm	61 x 61 cm Hauteur approx.: 67-82 cm

Résumé du modèle

RS 20830




RS 20840



Pour une guitare électrique, acoustique ou basse (disponible avec les systèmes de verrouillage Locking System ou Automatic Flip System)

RS 20833



RS 20843



Pour deux guitares électriques, acoustiques ou basses (disponible avec les systèmes de verrouillage Locking System ou Automatic Flip System)

RockStand®

by Warwick®



www.tuv.com
ID 1419049402

RS 20836



RS 20846



Pour trois guitares électriques, acoustiques ou basses (disponible avec Locking System ou Automatic Flip System)

Utilisation prévue

Ce stand guitare est conçu pour accueillir des guitares ou des instruments similaires, comme décrit dans ce manuel. Toutes les autres utilisations non incluses et décrites dans ce manuel sont strictement interdites. **Warwick GmbH & Co. Music Equipment KG** ne peut être tenue responsable pour tout dommage causé par une mauvaise utilisation de ces stands.

Consignes de sécurité

- Tenez les enfants à distance du stand guitare et ne les laissez pas jouer à avec. Ce stand pour guitare n'est pas un jouet.
- N'utilisez jamais ce stand guitare comme une échelle ou un support pour d'autres choses !
- Ne placez ce stand pour guitare que sur une surface plate et de niveau. **Warwick GmbH & Co. Music Equipment KG** ne peut être tenue responsable de tout dommage personnel ou matériel causé par un montage défectueux ou une mauvaise utilisation.
- Ce stand a été testé avec de nombreuses finitions d'instrument et n'a jamais posé aucun problème. Nous vous recommandons toutefois d'être prudents avec les instruments vintage et les finitions en nitrocellulose. La transpiration, les polluants environnementaux, la nitrocellulose et le vieillissement peuvent créer une réaction chimique qui ne peut être testée ou prévisible, c'est pourquoi nous ne pouvons être tenus responsables pour tout dommage occasionné à la finition qui surviendrait dans ces circonstances.
- Ce stand peut être utilisé à la maison ou sur scène lorsqu'il est placé à une distance suffisante du public.

Montage et utilisation du RockStand® Collapsible Guitar Stand

- Dépliez les trois pieds.
- Placez le stand sur une surface plane et de niveau.
- Insérez le tube supérieur sur le trépied inférieur. Ajustez la hauteur et revissez la vis fermement (voir image sur la droite).
- Insérez le support du corps dans le trépied et tournez-le jusqu'à ce qu'il soit perpendiculaire au tube.
- Pour le RS 20830 et RS 20840, poussez le support du manche dans le tube supérieur. Le support du manche doit être perpendiculaire au tube supérieur.
- Pour les RS 20833, RS 20843, RS 20836 et RS 20846, placez les supports de manche par-dessus le tube supérieur et vissez la molette pour les sécuriser fermement.
- Placez la guitare ou la basse sur les branches du support - vérifiez que l'instrument repose fermement sur le support et qu'il ne va pas basculer ou glisser.



Attention :

La hauteur maximum du stand est indiquée par la ligne blanche sur le support de montage supérieur. Pour garantir une stabilité optimale, le tube de maintien supérieur **doit être inséré au moins jusqu'à la hauteur de la ligne blanche.**

Soins et entretien

Ce stand pour guitare n'a besoin d'aucune maintenance spéciale. Si nécessaire, nettoyez-le à l'aide d'un chiffon humide. Si les articulations, les charnières ou loquets (si présent) deviennent raides, ils ont besoin d'être lubrifiés. Veuillez noter que ce stand pour instrument est uniquement recommandé pour des utilisations en intérieur.

GARANTIE

Ce produit est couvert par une garantie légale.
En cas de réclamation, veuillez contacter votre revendeur.