

ROCKSTAND®

by WARWICK

Składany statyw gitarowy

Instrukcja użytkowania i zasady bezpieczeństwa

Charakterystyka i zalety składanego statywu gitarowego RockStand®:

- Bezpiecznie podtrzymuje 1, 2, lub 3 gitary elektryczne czy akustyczne, bądź gitarę basową
- Piankowe zabezpieczenie dla dodatkowej ochrony instrumentu
- Możliwość złożenia ułatwiająca przechowywanie i transport
- Regulowana podpórka pod gryf
- Solidna, metalowa konstrukcja malowana proszkowo
- Nie jest rekomendowany dla gitar z wykończeniem nitrocelulozowym
- Oficjalna, niemiecka plomba TÜV GS zapewnia bezpieczeństwo, zgodnie z wysokimi niemieckimi standardami

Producent


Warwick GmbH & Co. Music Equipment KG,
Gewerbepark 46, 08258 Markneukirchen, Germany

Dane techniczne


Model	RS 20830 / RS 20840
Waga (kg / lbs)	0,93 kg / 2.05 lbs 0,98 kg / 2.16 lbs
Dozwolone obciążenie (kg / lbs)	10 kg / 22.05 lbs
Wymiary (cm / ft) Szerokość x Głębokość	52 x 29 cm / 1.71 x 0.95 ft Wysokość ok.: 62-77 cm / 2.03-2.53 ft

Podsumowanie modeli

RS 20830



RS 20840



Statyw dla jednej gitary elektrycznej, gitary akustycznej lub basu (dostępny z systemami Locking System lub Automatic Flip System)

Przeznaczenie produktu

Ten statyw gitarowy przeznaczony jest do trzymania gitar i podobnych im instrumentów opisanych w tej instrukcji. Jakikolwiek inne użycie statywu, nie wskazane w tej instrukcji jest zabronione. Co za tym idzie, Warwick GmbH & Co. Music Equipment KG nie odpowiada za jakiegokolwiek szkody powstałe w wyniku użycia statywu w sposób niezgodny z jego przeznaczeniem.

ROCKSTAND®


by WARWICK

Wskazówki bezpieczeństwa

- Prosimy trzymać dzieci z dala od statywu oraz nie pozwalać im bawić się w jego najbliższym otoczeniu. Statyw ten nie jest zabawką.
- Pod żadnym pozorem nie wolno używać statywu jako drabiny, podstawki lub wspornika do trzymania na nim czegokolwiek innego niż instrumenty!
- Należy stawiać statyw tylko na równej powierzchni. Warwick GmbH & Co. Music Equipment KG nie jest odpowiedzialny za jakiegokolwiek szkody powstałe w wyniku nieodpowiedniego montażu statywu i błędnego użycia.
- Statyw ten został przetestowany pod kątem użycia z różnymi wykończeniami instrumentów i nie znaleziono żadnych problemów. Pomimo tego, zalecamy ostrożność przy używaniu statywu w kontakcie ze starszymi instrumentami z wykończeniem nitrocelulozowym. Pot, czynniki środowiskowe, nitroceluloza, oraz sam wiek instrumentu mogą wpłynąć na reakcje chemiczne których nie możemy przetestować czy przewidzieć. Co za tym idzie, nie jesteśmy odpowiedzialni za jakiegokolwiek uszkodzenia mogące powstać na wykończeniu instrumentu podczas używania z tym statywem.
- Statyw ten może być używany w domu, lub na scenie (z uwzględnieniem bezpiecznego dystansu od publiki).

Rozkładanie i użytkowanie składanego statywu:

- Rozłóż wszystkie trzy nogi.
- Postaw statyw na równej, poziomej powierzchni.
- Umieść górną rurkę w dolnej części statywu. Wyreguluj wysokość i mocno dokręć śrubę (spójrz na obrazek po prawej).
- Umieść podpory korpusu w dolnej części statywu i ustaw je prostopadłe do pionowej rurki.
- W modelach RS 20830 i RS 20840 wciśnij podporę gryfu do pionowej, górnej rurki. Podpora musi być do niej prostopadła.
- W modelach RS 20833, RS 20843, RS 20836 i RS 20846 umieść podpory korpusu na górnej części pionowej rurki i mocno dokręć śrubę zaciskową.
- Umieść gitarę lub bas na wspornikach, sprawdź czy instrument jest stabilnie ułożony na statywie, nie odgina się i nie przechyla.



Uwaga:

Maksymalna wysokość statywu wskazywana jest przez białą linię zaznaczoną na górnej rurce. Aby zagwarantować optymalną stabilność, górna rurka **musi być umieszczona w dolnej części statywu przynajmniej do białej linii!**

Konserwacja i czyszczenie

Statyw ten nie wymaga specjalnej konserwacji. W razie potrzeby przemyj jego powierzchnię delikatną szmatką. Jeśli gwinty, zawiasy i zaczepy staną się trudne w regulacji, polecamy je nasmarować.

GWARANCJA

Ten produkt objęty jest prawną gwarancją. W przypadku zgłoszenia reklamacyjnego, prosimy o kontakt z lokalnym dealerem produktu.