

ROCKSTAND®

by WARWICK

Collapsible Guitar Stand

Hinweise zur Sicherheit und zum Gebrauch

Eigenschaften & Vorteile der Serie RockStand® Collapsible Guitar Stand:

- zur Aufnahme von bis zu 1, 2 oder 3 Gitarren oder Bässe
- Schaumstoffpolsterung für zusätzlichen Schutz des Instruments
- zusammenklappbar für einfache Lagerung und Transport
- einstellbare Halsauflage
- robuste, pulver-beschichtete Metallkonstruktion
- nicht empfohlen für Instrumente mit Nitro-Lack Oberfläche


Hersteller Warwick GmbH & Co. Music Equipment KG,
Gewerbepark 46, 08258 Markneukirchen, Germany

Technische Daten


Model	RS 20830 / RS 20840
Gewicht (kg / lbs)	0,93 kg / 2.05 lbs 0,98 kg / 2.16 lbs
Traglast (kg / lbs)	10 kg / 22.05 lbs
Größe (cm / ft) Breite x Tiefe	52 x 29 cm / 1.71 x 0.95 ft Ca. Höhe: 62-77 cm / 2.03-2.53 ft

Modellübersicht

RS 20830



RS 20840



Für eine elektrische oder akustische Gitarre oder Bass (erhältlich mit Locking System oder Automatic Flip System)

Vorhergesehener Gebrauch

Der Gitarrenständer ist nur als Halterung für Gitarren oder ähnliche Musikinstrumente, so wie in dieser Anleitung und speziell im Kapitel „Technische Daten“ beschrieben, zu verwenden. Alle anderen in dieser Anleitung nicht beschriebenen Anwendungen werden hiermit ausgeschlossen. **Warwick GmbH & Co. Music Equipment KG** übernimmt keine Haftung für Schäden, welche aus falschem Gebrauch oder Missbrauch resultieren.

ROCKSTAND®


by WARWICK

Sicherheitshinweise

- Kinder fernhalten bzw. beobachten, um sicherzustellen, dass sie nicht mit dem Gitarrenständer spielen. Der Gitarrenständer ist kein Spielzeug.
- Den Gitarrenständer nicht als Leiter, Unterstellbock o. ä. missbrauchen!
- Den Gitarrenständer nur auf gerader und ebener Fläche aufstellen. **Warwick GmbH & Co. Music Equipment KG** übernimmt keine Haftung für Sach- und Personenschäden welche durch falschen Aufbau und falsche Anwendung verursacht wurden.
- **Warwick GmbH & Co. Music Equipment KG** hat den Ständer mit verschiedenen Gitarren und Finishes ohne Probleme getestet. Trotzdem raten wir zur Vorsicht bei Vintage Instrumenten und Nitrocellulose Oberfläche. Schweiß, Umwelteinflüsse, Nitrocellulose und das Alter können chemische Reaktionen hervorrufen, die nicht vorhersehbar sind oder getestet werden können. **Warwick GmbH & Co. Music Equipment KG** übernimmt keine Garantie bei Oberflächen Beschädigungen.
- Der Ständer kann zu Hause oder auf der Bühne eingesetzt werden, wobei ein angemessener Sicherheitsabstand zum Publikum einzuhalten ist.

Aufbau Collapsible Guitar Stand & Abstellen der Gitarre

- Spreizen Sie die Beine des Ständers, sodass er einen stabilen Stand hat.
- Platzieren Sie den Ständer auf einer ebenen Fläche.
- Setzen Sie das obere Rohr in die untere Tri-Pod-Montage ein. Stellen Sie die Höhe ein und ziehen Sie die Schraube fest (siehe Bild rechts).
- Legen Sie den Körperhalter in die untere Tri-Pod-Montage und drehen Sie ihn bis er/sie senkrecht zum oberen Rohr steht.
- Für RS 20830 und RS 20840 den Halshalter in das obere Rohr platzieren. Der Halshalter muss senkrecht zum oberen Rohr sein.
- Für RS 20833 und RS 20843 sowie RS 20836 und RS 20846 die Halshalter auf das obere Rohr platzieren und das Rad festziehen, um sie fest zu befestigen.
- Legen Sie die Gitarre oder den Bass in die Stützstrebe - vergewissern Sie sich, dass das Instrument eine feste Ruheposition hat und nicht kippt oder wackelt.



Achtung:

Die maximale Ständerhöhe wird durch die weiße Linie an der oberen Halterungsstange gekennzeichnet.

Um optimale Stabilität zu gewährleisten muss die obere Halterungsstange **mindestens bis zur weißen Linie** in das Ständerunterteil eingeschoben sein!

Wartung und Pflege

Der Gitarrenständer benötigt keine spezielle Wartung und Pflege. Ggf. ist er mit einem feuchten Tuch zu reinigen. Wenn Gelenke, Scharniere oder Klinken (sofern vorhanden) nur schwergängig funktionieren müssen sie ggf. geschmiert werden. Bitte beachten Sie, dass der Instrumentenständer nur für die Nutzung in Innenräumen empfohlen wird.



GARANTIE

Dieses Produkt unterliegt der gesetzlichen Gewährleistungsfrist. Kontaktieren Sie im Garantiefall Ihren Händler.