

RockStand®

Demontabele gitaarstandaard **by Warwick®**
Handleiding en instructies voor veiligheid en gebruik



www.tuv.com
ID 1419049402

Eigenschappen en voordelen van de RockStand® Serie Demontabele gitaarstandaard:

- Geeft veilig plaats voor 1, 2 of 3 akoestische of elektrische gitaren of bassen
- Beschermende, gevoerde steunen voor extra instrumentbescherming
- Demontabel voor makkelijk opslaan of meenemen
- Instelbare neksteun
- Stevige, gepoedercoate metalen constructie
- Wordt niet aangeraden voor instrumenten met nitrocelluloselak
- Officiële German TÜV GS keurmerk garandeert veiligheid volgens de hoge Duitse standaard.


Fabrikant Warwick GmbH & Co. Music Equipment KG,
Gewerbepark 46, 08258 Markneukirchen, Germany

Technische gegevens


Model	RS 20830 / RS 20840	RS 20833 / RS 20843	RS 20836 / RS 20846
Gewicht (kg / lbs)	0,93 kg / 2.05 lbs 0,98 kg / 2.16 lbs	1,38 kg / 3.04 lbs 1,45 kg / 3.20 lbs	1,72 kg / 3.79 lbs 1,82 kg / 4.01 lbs
Capaciteit (kg / lbs)	10 kg / 22.05 lbs	12 kg / 26.46 lbs	18 kg / 39.68 lbs
Afmetingen (cm / ft) Breedte x Diepte	52 x 29 cm / 1.71 x 0.95 ft Gemiddelde hoogte: 62-77 cm / 2.03-2.53 ft	61 x 61 cm / 2 x 2 ft Gemiddelde hoogte: 67-82 cm / 2.2- 2.7 ft	61 x 61 cm / 2 x 2 ft Gemiddelde hoogte: 67-82 cm / 2.2- 2.7 ft

Modelserie

RS 20830




RS 20840



Voor een elektrische of akoestische gitaar of bas (beschikbaar met Locking System of Automatic Flip System)

RS 20833



RS 20843



Voor twee elektrische of akoestische gitaren of bassen (beschikbaar met Locking System of Automatic Flip System)

RockStand®

by Warwick®



RS 20836



RS 20846



Voor drie elektrische of akoestische gitaren of bassen (beschikbaar met Locking System of Automatic Flip System)

Beoogd gebruik

De gitaarstand is uitsluitend bedoeld om met gitaren of vergelijkbare instrumenten te gebruiken, zoals omschreven staat in deze handleiding. Alle andere gebruiksmethoden, die niet in deze handleiding vermeld staan, zijn dus verboden. **Warwick GmbH & Co. Music Equipment KG** is niet verantwoordelijk voor welke schade dan ook, die veroorzaakt is door misbruik van deze standaard.

Veriligheidsinstructies

- Laat kinderen niet in de buurt of met de gitaarstand spelen. Het is geen speelgoed.
- Gebruik de gitaarstand nooit als ladder of als steun voor andere voorwerpen!
- Plaats de standaard alleen op een vlakke en stabiele ondergrond. **Warwick GmbH & Co. Music Equipment KG** is niet verantwoordelijk voor persoonlijk letsel of materiële schade, veroorzaakt door een gebrekkige assemblage of misbruik.
- Deze standaard is getest met diverse instrumentafwerkingen/-laksorten en we hebben geen problemen ondervonden. Toch adviseren we voorzichtig te zijn met vintage instrumenten en nitrocelluloselakken. Zweet, vervuiling in de lucht, nitrocellulose en leeftijd kunnen bepaalde chemische reacties veroorzaken, die niet voorspelbaar of te testen zijn. Daarom zijn we niet verantwoordelijk voor schade aan de lak van het instrument door deze omstandigheden.
- Let op dat het voor deze instrumentstandaard alleen aangeraden wordt, deze binnen te gebruiken.
- De standaard kan thuis gebruikt worden, of op het podium met een veilige afstand tot het publiek.

Demontabele gitaarstandaard assemblage & gebruik

- Vouw de drie poten uit.
- Zet de standaard op een recht en vlak oppervlakte.
- Schuif de bovenste buis in de driepoot. Stel de hoogte in en draai de schroef goed vast (zie afbeelding rechts).
- Schuif de bodyhouder(s) in de driepoot en draai tot dat het/ze loodrecht op de bovenste buis staat.
- Voor RS 20830 en RS 20840, druk de neksteun in de bovenste buis. Ook de neksteun moet loodrecht op de bovenste buis staan.
- Voor zowel de RS 20833 en RS 20843 als de RS 20836 en RS 20846, plaats de neksteunen bovenop de bovenste buis en draai het duimwiel strak aan om ze goed vast te zetten.
- Plaats je gitaar of bas in de steun – verzeker je ervan dat het instrument stevig staat en niet kan bewegen of kan omvallen.

Let op:

Deze instrumentstandaard heeft geen speciaal onderhoud nodig. Indien nodig kun je het met een vochtige doek schoonmaken. Als eventuele schroeven of scharnieren stroef gaan, moeten deze gesmeerd worden. Let op dat dit product alleen bedoeld is voor binnengebruik



Onderhoud en verzorging

Deze gitaarstandaard heeft geen specifiek onderhoud nodig. Indien nodig schoonmaken met een vochtige doek. Als scharnieren en bewegende delen (indien aanwezig) zwaarder gaan, kunnen deze opnieuw gesmeerd worden.

GARANTIE

Dit product valt onder de garantie. Indien nodig, neem contact op met je dealer.