

## CAB-27/CAB-47 INSTRUKCJA OBSŁUGI

Dziękujemy za zakup kolumn głośnikowych PJB. W zaprojektowanie i zbudowanie tego bezkompromisowego, niezwykle wydajnego systemu głośnikowego włożyliśmy wielką pasję i zaangażowanie. Naszym celem było stworzenie kolumny dla basowych koneserów. Dzięki lekturze tej instrukcji i stosowaniu się do jej zaleceń dowiesz się, jak maksymalnie wykorzystać jej potencjał i zapewnić trwałość przez długie lata użytkowania.

### Przeczytaj najpierw

Zanim zaczniesz używać kolumny, zapoznaj się z CAŁĄ instrukcją.

Po otrzymaniu produktu sprawdź, czy nie nosi jakichkolwiek oznak fizycznych uszkodzeń powstałych podczas transportu.

Jeśli stwierdzisz jakieś uszkodzenia, niezwłocznie skontaktuj się ze sprzedawcą.

Nigdy nie używaj tego produktu w pobliżu wody.

Nigdy nie podłączaj więcej niż jednego wzmacniacza do kolumny!

Nie używaj kolumny przy maksymalnej głośności przez dłuższy czas.

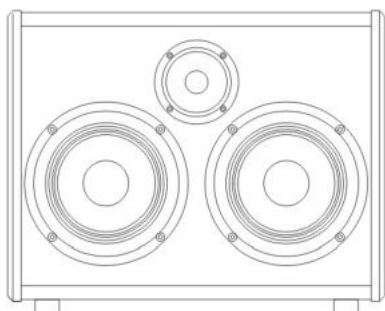
Nie umieszczaj tej kolumny w pobliżu źródeł ciepła.

Nie pozwól, aby ciecz lub inne ciała obce dostały się do otworów we wzmacniaczu.

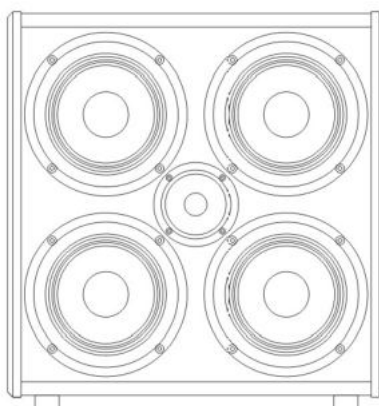
Nigdy nie używaj tej kolumny, jeśli:

1. Odniosła jakiegokolwiek obrażenia fizyczne.
2. Została narażona na działanie płynów, deszczu lub wilgoci.

## Specyfikacja kolumn głośnikowych



Cab-27



Cab-47

Model	Głośnik	Impedancja	Zakresy częstotliwości	Maksymalna moc działania	Wymiary szer. x gł. x wys.	Waga
Cab-27	1 x 3" Tweeter 2 x 7" PJB Woofers	8 Ω	30Hz ~ 15kHz	200 W	415 x 320 x 330 mm	13,1 kg
Cab-47	1 x 3" Tweeter 4 x 7" PJB Woofers	8 Ω	30Hz ~ 15kHz	300 W	415 x 320 x 430 mm	17,5 kg

## Połączenia kolumn

Wszystkie głośniki PJB są wyposażone w oryginalne, szczelne gniazda głośnikowe **Neutrik NL4MP SPEAKON** ze srebrnymi stykami o niskiej rezystancji. Obsługują prąd o wartości 40 amperów, co czyni je idealnym połączeniem głośników basowych. Użycie równoległe 2 dodatnich i 2 ujemnych połączeń powoduje, że każde połączenie głośników PJB jest w stanie obsłużyć maks. 80 amperów!

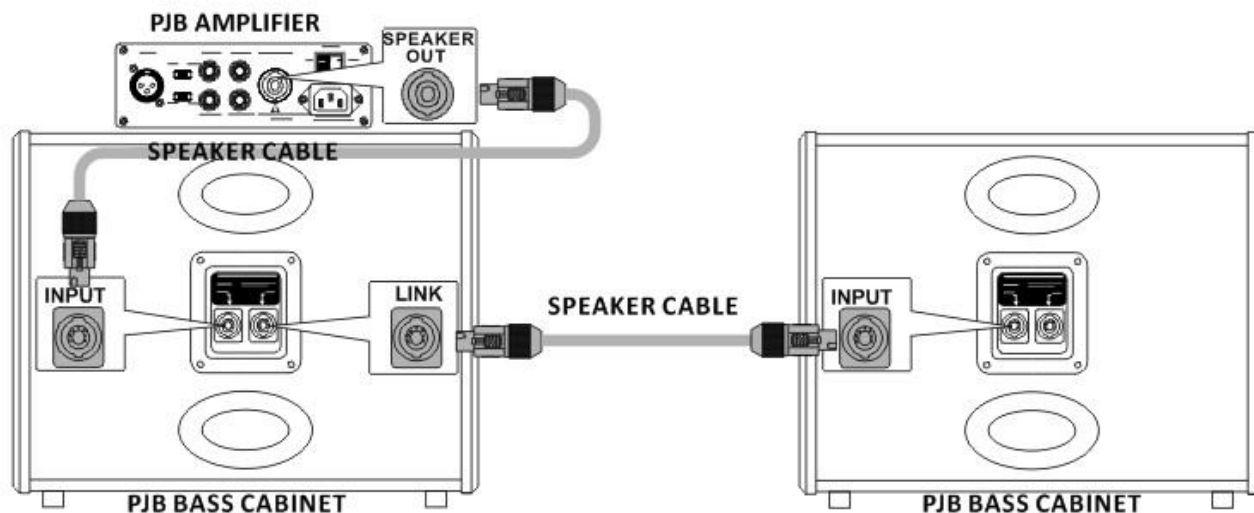
Dwa gniazda speakon na tylnej płycie umożliwiają równoległe podłączenie głośników do wzmacniacza. Wystarczy podłączyć

## CAB-27/CAB-47 INSTRUKCJA OBSŁUGI

wzmacniacz do gniazda wejściowego, a następnie podłączyć drugą kolumnę do gniazda wyjściowego link. Jeśli używasz dwóch kolumn podłączonych do wzmacniacza, lepszym sposobem jest podłączenie każdej z nich bezpośrednio do gniazd wyjściowych wzmacniacza. Zapewni to niższy opór kabla, poprawiając jakość dźwięku.

W idealnej konfiguracji kolumny te powinny być używane ze wzmacniaczami PJB, ponieważ są one zaprojektowane do idealnej współpracy. Przed włączeniem zasilania podłącz kolumny do wzmacniacza. Kable głośnikowe powinny być jak najkrótsze.

### PODŁĄCZENIE



### UWAGA!

Zachowaj szczególną ostrożność podczas ustawiania głośników jeden na drugim. Upewnij się, że zablockowane kółka lub gumowe nóżki są prawidłowo osadzone we wnękach kolumny. Wyższe konfiguracje będą miały wyższy środek ciężkości, a zatem mniejszą stabilność. NIE próbuj przenosić kolumn i wzmacniaczy ustawionych jeden na drugim. Upadek dużej obudowy głośnika może spowodować poważne obrażenia u użytkownika lub innych osób. Zachowaj najwyższą ostrożność podczas transportu zestawu. Głośniki należy stawiać na kółkach indywidualnie, a nie ustawiać w jeden na drugi. Nie korzystaj z niepotrzebnych skrótów, których możesz później żałować!

### Warranty Information

PJB speakers have a warranty period of 2 years, starting from the date of purchase. The buyer must complete and return the enclosed warranty card within 15 days of purchase.

**Uwaga: Warunki gwarancji mogą się różnić w różnych krajach. Informacje na temat warunków gwarancji w Twoim kraju można uzyskać od lokalnego dystrybutora.**

This warranty is provided to original owner, and covers defect in materials or workmanship that occurs in normal use. This warranty excludes damage that results from abuse, mis-use, accidents, shipping, or repairs or modifications by anyone other than authorized PHIL JONES BASS representatives. The warranty is void if serial number has been removed.

Should you need service on your speakers, please bring it to the dealer whom you purchased from along with sales slip. If the unit is purchased online, please contact your seller first.

W przypadku dalszych pytań prosimy o kontakt z PJB pod adresem [info@philjonespuresound.com](mailto:info@philjonespuresound.com).

### PHIL JONES BASS

American Acoustic Development LLC

8509 Mid County Industrial Dr

St Louis, MO 63114

USA

Tel: 855-227-7510 (855-BASS-510)

[www.pjbworld.com](http://www.pjbworld.com)

## **CAB-27/CAB-47 INSTRUKCJA OBSŁUGI**

---

support@philjonespuresound.com

W celu serwisowania poza USA, prosimy o kontakt z naszym dystrybutorem w danym kraju. Informacje można znaleźć na naszej stronie internetowej.

Wydrukowano w Chinach