

MOOER

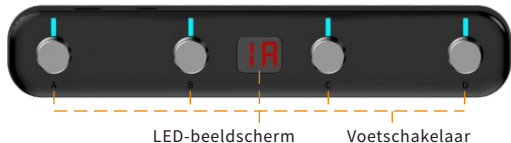
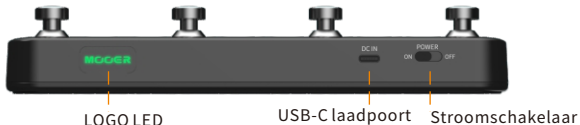
F4

Wireless Footswitch

Gebruikershandleiding

Bovenpaneel

MOOER F4 is een draadloos voetschakelaar controleplatform ontworpen voor de bediening van de MOOER intelligente producten en uit te breiden met meer mogelijkheden.



Instructions

- **Aan/Uit**

Zet de voetschakelaar aan/uit


- **Koppelen**

Koppel de F4 met uw apparaat voordat je hem voor de eerste keer gebruikt. Nadat de koppeling is voltooid, wordt de F4 automatisch verbonden met het laatste apparaat dat je gebruikt wanneer je het inschakelt. Als je overschakelt op een andere draadloze voetschakelaar, moet je deze opnieuw koppelen met je apparaat.



- 1) Zet de F4 aan.
- 2) Houd de voetschakelaars A en C tegelijkertijd ingedrukt.
- 3) Selecteer het draadloze voetschakelaar icoon  in de App van je apparaat om het koppelen te bevestigen.
- 4) Het  icoon zal oplichten als het koppelen van de F4 met je apparaat gelukt is. Je kan de F4 nu gebruiken.

- **Meer opties**

Voor meer gedetailleerde informatie over de voetschakelaarbediening kan je de  handleiding in de App raadplegen. Je kunt de gids openen door het pictogram op de voetschakelaarpagina van de App te selecteren.

- **Batterij en opladen**

De levensduur van de lithium batterij in F4 wordt aangegeven door de kleur van de LOGO LED. GROEN voor niet opladen; ROOD voor lage energietoestand, moet zo snel mogelijk worden opgeladen.

De F4 kan worden opgeladen via de USB TYPE-C-poort. De originele USB TYPE A naar USB TYPE C kabel wordt aanbevolen. De MOOER logo LED zal knipperen tijdens het opladen. Nadat het opladen is voltooid, zal de logo LED stoppen met knipperen en GROEN blijven.



2030501854

MOOER
www.moeraudio.com

SHENZHEN MOOER AUDIO CO. LTD
6F, Unit D, Jinghang Building, Liuxian 3rd Road,
Bao'an 71 District, Shenzhen, China. 518133
Made in China