

# ROCKBOARD®

by WARWICK

## Utažení kabelu háčkem a smyčkou

### Jak to použít

Soft Side



Rough Surface

### KROK 1

Se svorkou RockBoard® Hook & Loop Cable Tie v ruce, vytvořte smyčku s měkkým povrchem (soft surface) směrem dovnitř.


Soft Side



Rough Surface

### KROK 2

Potáhněte špičku s hrubým povrchem (rough surface) skrz kovový kroužek na konci kabelové kravatky.




Rough Surface

Soft Side

### KROK 3

Položte výslednou smyčku kolem kabelu nebo kabelového svazku a pevně jej utáhněte.


Rough Surface



Soft Side

### KROK 4

Zbývající část kabelu pevně přitáhněte kolem celého svinutého kabelu měkkou stranou (soft side) směrem ven.



Rough Surface

Soft Side

### KROK 5

Připevněte klapku na hrubém povrchu (rough surface) a zajistěte kabeláž.



### KROK 6

Opakujte kroky 1-5 na všech volných kabelech, takže všechny budou sladěny!

